



# Ideen

zum Selbermachen


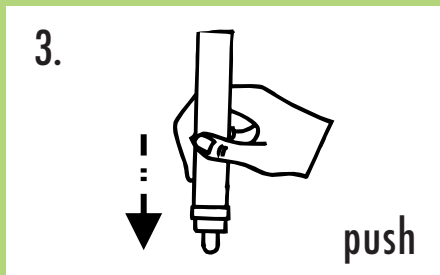



Glanzvolle Dekoration für Taufe,  
Kommunion und Konfirmation



www.marabu-creative.com... mit vielen Tipps, Infos und tollen Ideen mit Farben

**WETTERFEST**  
lichtbeständig  
  
light-resistant  
**WEATHER-PROOF**



## Das brauchen Sie von Marabu...

- Marabu-Brilliant Painter in 143 Lapis, 53 Minze, 033 Rosa und 073 Schwarz (Malspitze 2-4 mm)
- Lichttüte Uni, groß

## So wird's gemacht:

1. Die Vorlage auf die gewünschte Größe vergrößern oder verkleinern. Die Lichttüte flach auf den Tisch legen und die Vorlage in der Mitte einschieben. Die Konturen der Vorlage scheinen durch und können einfach nachgearbeitet werden.
2. Die Painter vor Gebrauch mit geschlossener Kappe kräftig schütteln.
3. Durch mehrmaliges Drücken auf die Spitze so lange pumpen, bis die Tinte sichtbar wird.
4. Die Konturen mit dem Brilliant Painter nachmalen.



Marabu GmbH & Co. KG  
D-74321 Bietigheim-Bissingen  
Made in Germany

Weitere Ideen und Vorlagen in Originalgröße auf [www.marabu-creative.com](http://www.marabu-creative.com) ⇨ Tipps & Ideen

